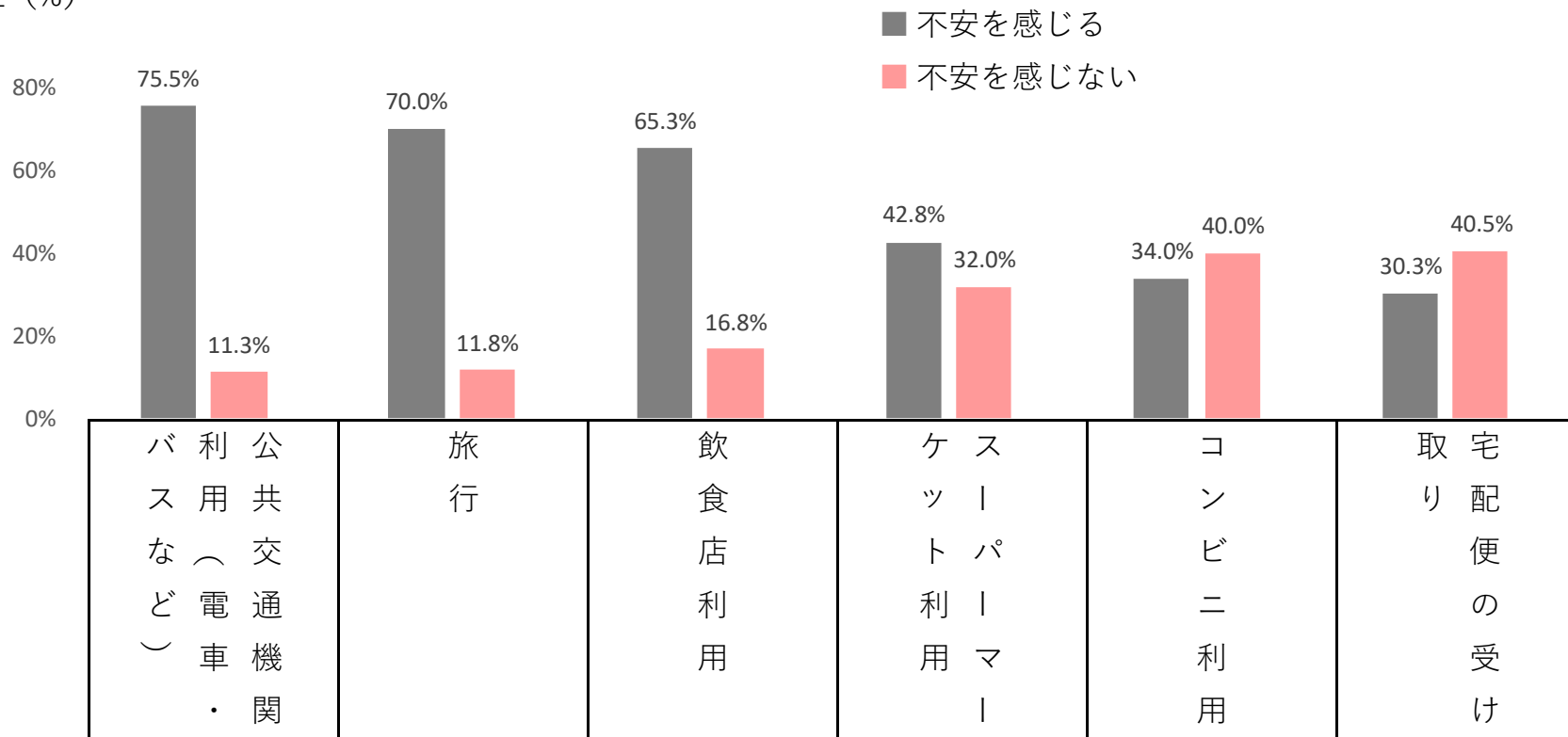


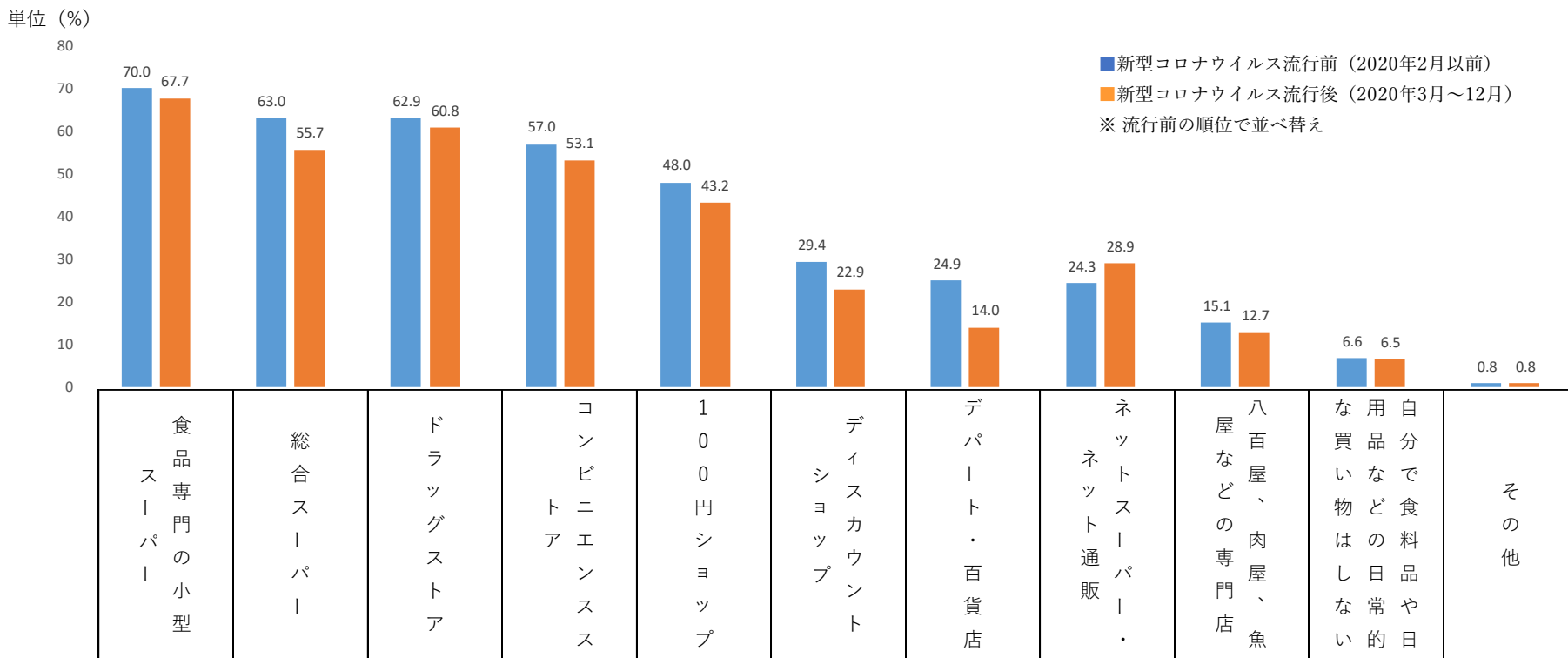
あなたは、新型コロナウイルス流行後、以下の状況に対して、感染への不安をどの程度感じますか。

単位 (%)



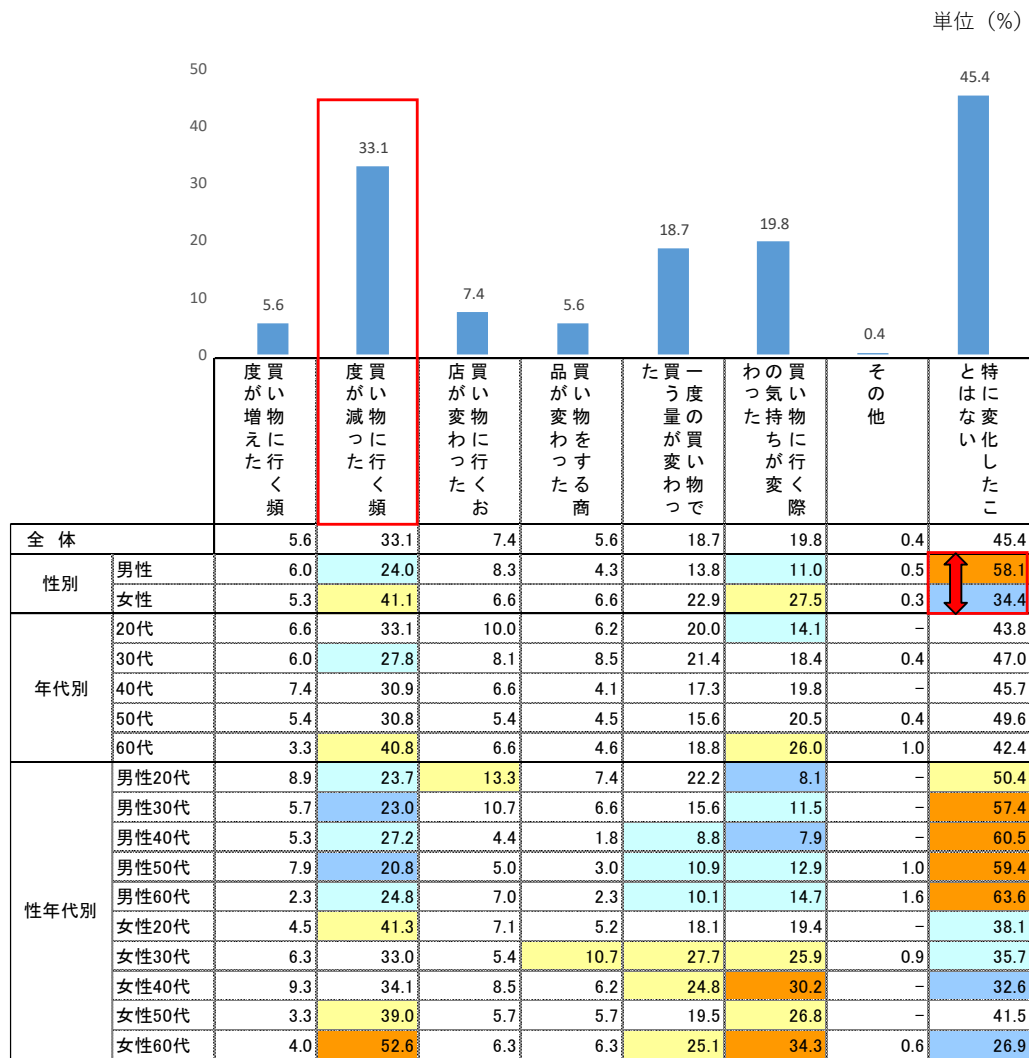
【アンケート概要】 ● 調査地域：全国 ● 調査対象：男女 20～60代 ● 調査期間：2020年12月17日～ 18日 ● 有効回答数：400サンプル

新型コロナウイルス流行前と流行後それぞれどこで買い物していますか。



【アンケート概要】 ● 調査地域：全国 ● 調査対象：男女 20~60代 ● 調査期間：2020年12月17日~ 18日 ● 有効回答数：1,295サンプル

新型コロナウイルス流行の前と比べて、あなたの日常的な買い物の在り方はどのように変化しましたか。

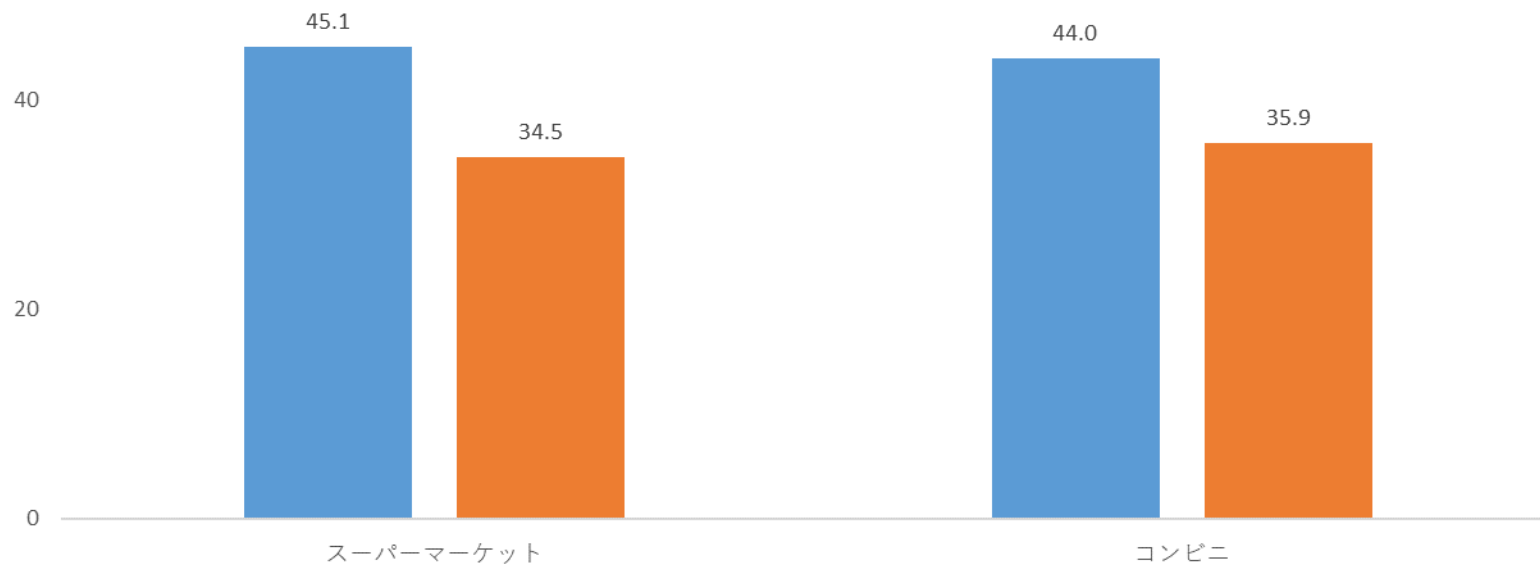


【アンケート概要】 ●調査地域：全国 ●調査対象：男女 20～60代 ●調査期間：2020年12月17日～ 18日 ●有効回答数：1,295サンプル

週3日以上コンビニを利用すると回答した人の割合 -新型コロナ流行前後の比較-

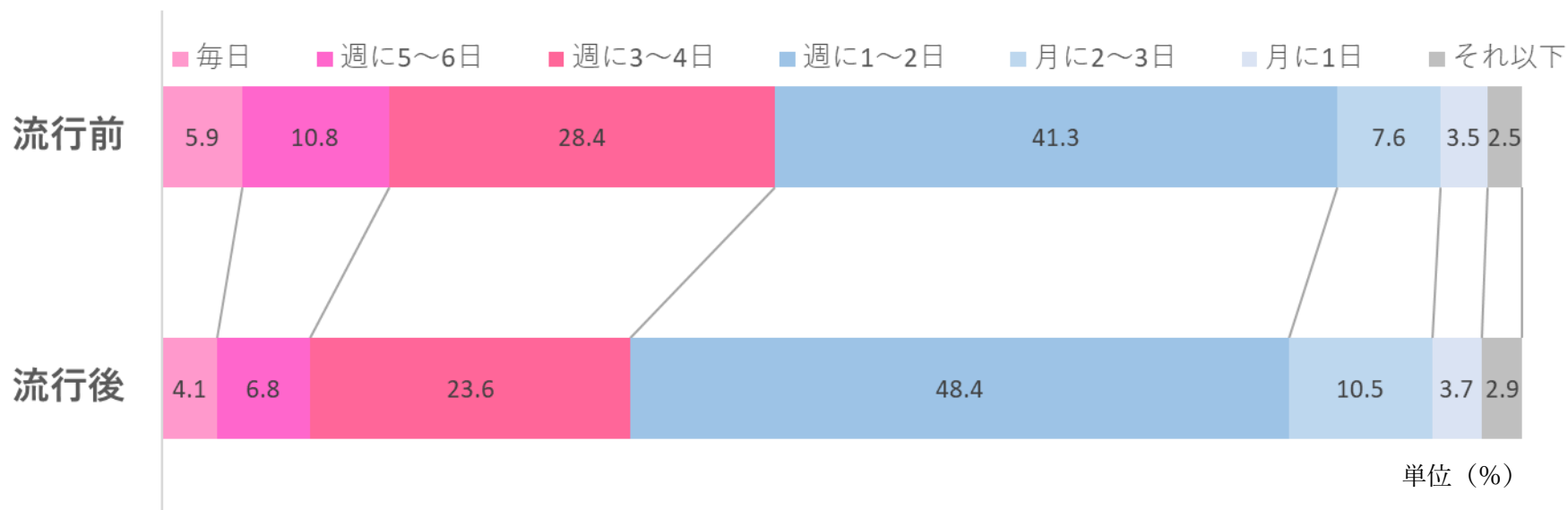
■ 新型コロナウイルス流行前 (2020年2月以前)
■ 新型コロナウイルス流行後 (2020年3月~12月)
※ 流行前の順位で並べ替え

単位 (%)



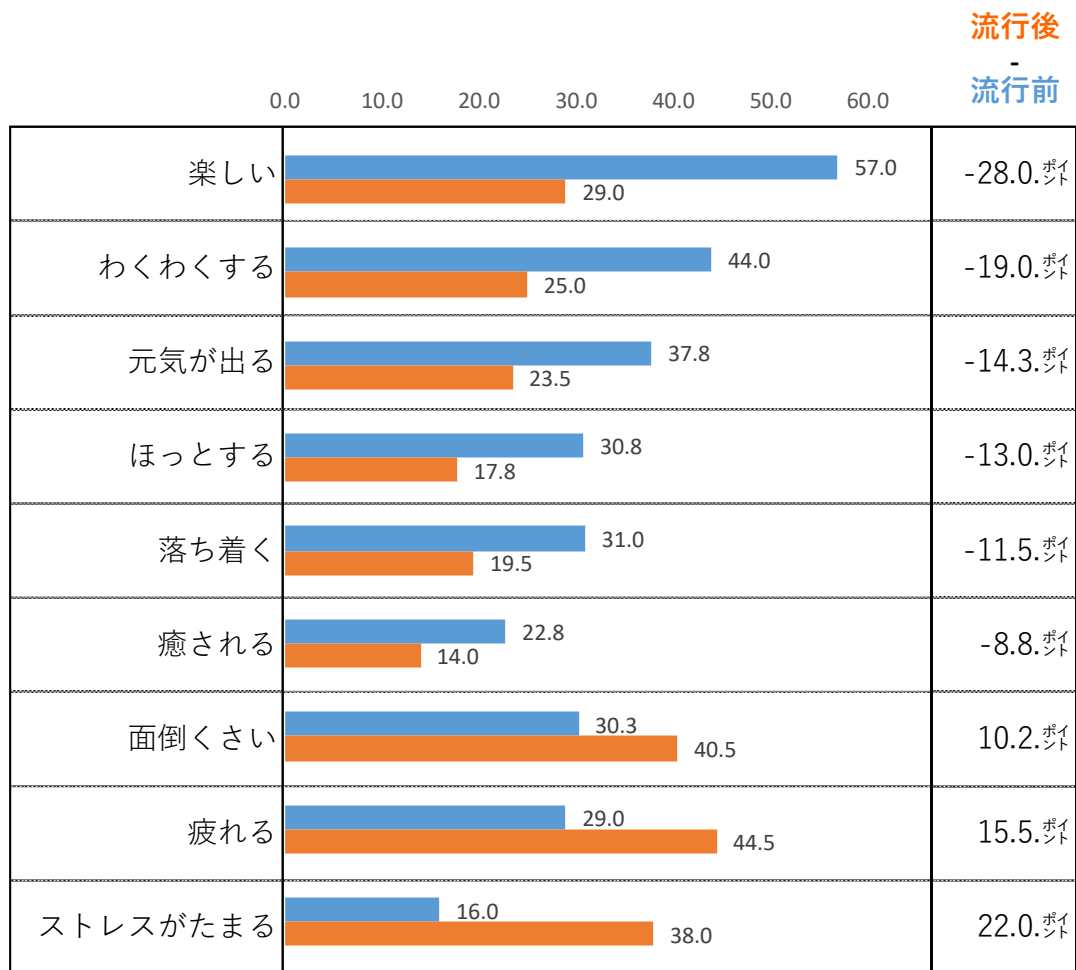
【アンケート概要】 ● 調査地域：全国 ● 調査対象：男女 20~60代 ● 調査期間：2020年12月17日~ 18日 ● 有効回答数：400サンプル

スーパーマーケットの利用頻度比較 -新型コロナ流行前後比較-



【アンケート概要】 ●調査地域：全国 ●調査対象：男女 20~60代 ●調査期間：2020年12月17日~ 18日 ●有効回答数：400サンプル

新型コロナウイルス流行前と流行後それぞれについて、スーパーマーケット利用時のお気持ちについてそれぞれお知らせください。



■ 新型コロナウイルス流行前 (2020年2月以前) 単位 (%)
 ■ 新型コロナウイルス流行後 (2020年3月～12月)

【アンケート概要】 ● 調査地域：全国 ● 調査対象：男女 20～60代 ● 調査期間：2020年12月17日～ 18日 ● 有効回答数：400サンプル