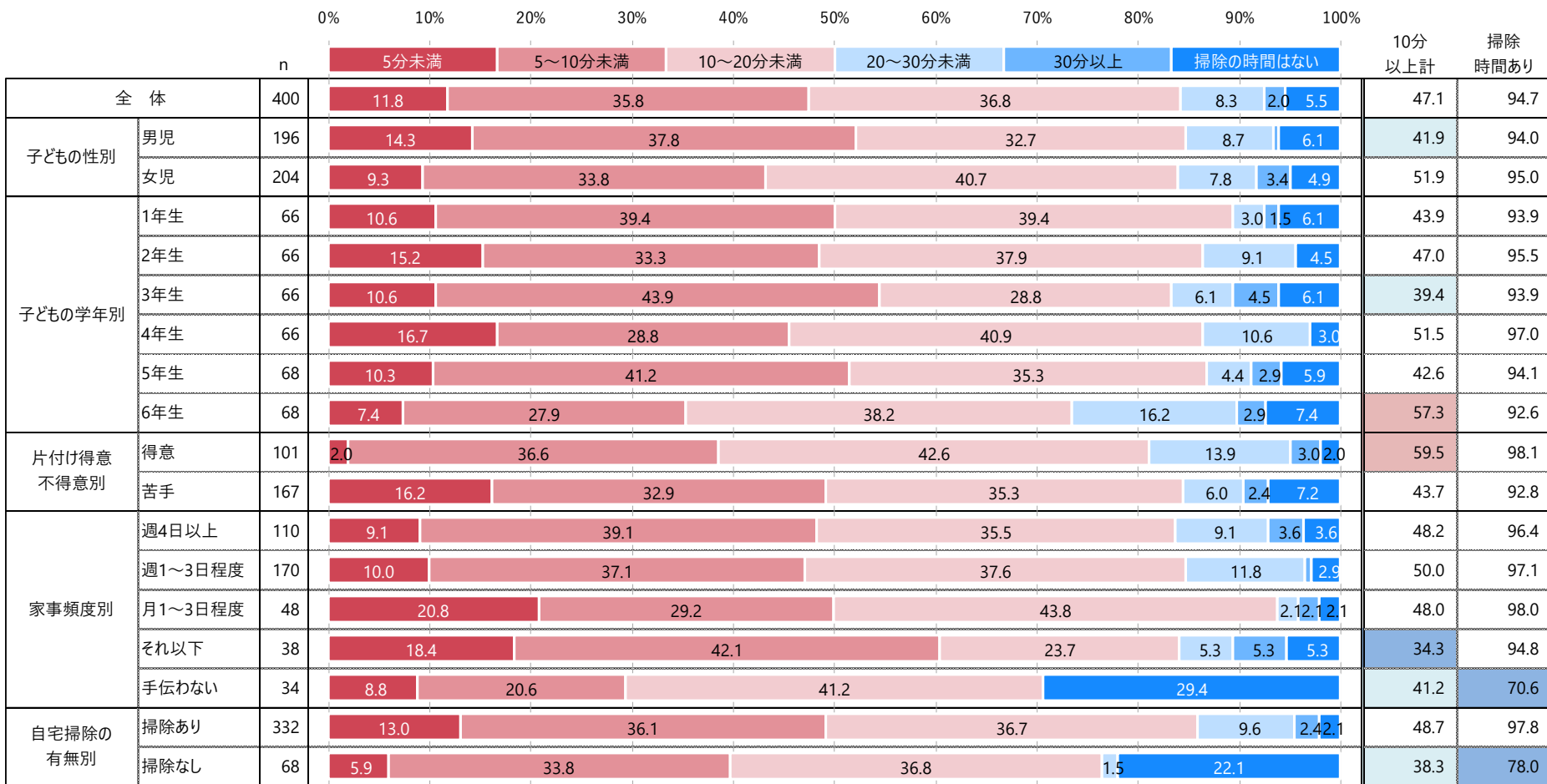


Qあなたの小学生のお子様に通っている学校には、掃除の時間はありますか。ある場合は、1日あたり何分くらい掃除の時間があるかお知らせください。（1つ選択）



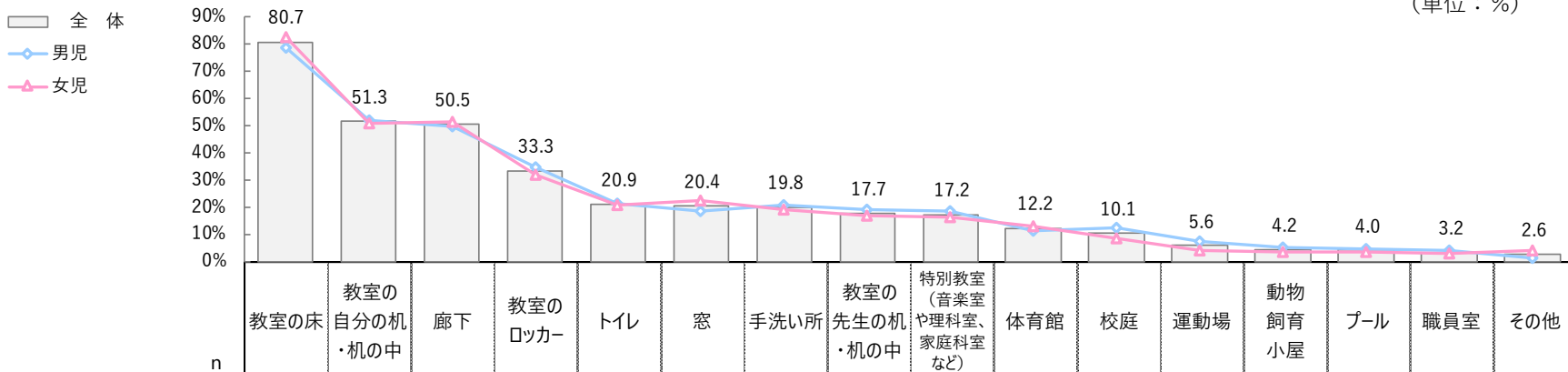
■・・・全体比10ポイント以上 ■・・・全体比5ポイント以上 ■・・・全体比5ポイント以下 ■・・・全体比10ポイント以下

※nが30未満の時は参考値

小学校でおそうじをする場所

Q学校に掃除の時間があると答えの方にお伺いします。あなたの小学生のお子様は掃除の時間にどんな場所を掃除していますか。これまでに掃除をしたことがある場所をすべてお知らせください。（複数選択可）

(単位：%)



		n	教室の床	教室の自分の机・机の中	廊下	教室のロッカー	トイレ	窓	手洗い所	教室の先生机・机の中	特別教室(音楽室や理科室、家庭科室など)	体育館	校庭	運動場	動物飼育小屋	プール	職員室	その他
全体		378	80.7	51.3	50.5	33.3	20.9	20.4	19.8	17.7	17.2	12.2	10.1	5.6	4.2	4.0	3.2	2.6
子どもの性別	男児	184	78.8	51.6	49.5	34.8	21.2	18.5	20.7	19.0	18.5	11.4	12.0	7.1	4.9	4.3	3.8	1.1
	女児	194	82.5	51.0	51.5	32.0	20.6	22.2	19.1	16.5	16.0	12.9	8.2	4.1	3.6	3.6	2.6	4.1
子どもの学年別	1年生	62	85.5	41.9	50.0	30.6	12.9	11.3	11.3	11.3	8.1	9.7	12.9	4.8	3.2	1.6	1.6	4.8
	2年生	63	81.0	61.9	44.4	30.2	7.9	17.5	11.1	19.0	7.9	4.8	1.6	3.2	4.8	-	-	3.2
	3年生	62	75.8	56.5	48.4	30.6	16.1	14.5	16.1	12.9	14.5	4.8	3.2	3.2	3.2	3.2	3.2	3.2
	4年生	64	78.1	46.9	57.8	43.8	31.3	31.3	25.0	25.0	18.8	18.8	15.6	7.8	-	1.6	4.7	1.6
	5年生	64	82.8	42.2	51.6	28.1	28.1	17.2	23.4	14.1	20.3	15.6	14.1	6.3	6.3	3.1	1.6	1.6
	6年生	63	81.0	58.7	50.8	36.5	28.6	30.2	31.7	23.8	33.3	19.0	12.7	7.9	7.9	14.3	7.9	1.6
片付け得意不得意別	得意	99	69.7	54.5	43.4	42.4	25.3	22.2	18.2	29.3	19.2	14.1	9.1	8.1	8.1	8.1	7.1	3.0
	苦手	155	87.1	51.6	53.5	29.7	16.8	18.1	20.0	12.3	18.1	9.0	8.4	4.5	2.6	1.3	1.3	3.2
家事頻度別	週4日以上	106	77.4	57.5	50.9	34.9	24.5	23.6	16.0	23.6	17.0	10.4	9.4	5.7	7.5	4.7	2.8	1.9
	週1〜3日程度	165	83.6	54.5	48.5	37.6	20.6	17.0	21.8	17.0	16.4	15.8	12.7	6.1	2.4	4.8	4.8	3.0
	月1〜3日程度	47	72.3	40.4	53.2	21.3	12.8	21.3	17.0	10.6	12.8	6.4	6.4	6.4	-	-	-	2.1
	それ以下	36	86.1	41.7	55.6	30.6	16.7	27.8	22.2	11.1	22.2	11.1	-	-	-	-	2.8	-
自宅掃除の有無別	掃除あり	325	79.4	52.0	52.3	35.1	20.6	20.3	20.6	17.2	16.9	12.6	9.5	5.2	4.3	4.0	3.7	2.8
	掃除なし	53	88.7	47.2	39.6	22.6	22.6	20.8	15.1	20.8	18.9	9.4	13.2	7.5	3.8	3.8	-	1.9

■・・・全体比10ポイント以上 ■・・・全体比5ポイント以上 ■・・・全体比5ポイント以下 ■・・・全体比10ポイント以下

※nが30未満の時は参考値


アンケート概要 ● 調査地域：全国 ● 調査対象：男女 20〜40歳（小学生のお子様と同居している方） ● 調査期間：2022年2月4日(金)〜2022年2月8日(火) ● 有効回答数：400サンプル

小学校：好きなおそうじ場所

Q学校に掃除の時間があるとお答えの方にお伺いします。あなたの小学生のお子様【1】好きな掃除場所【2】苦手な掃除場所をすべてお知らせください。
(それぞれ複数選択可)

(単位：%)

□ 全体
○ 男児
△ 女児



	n	教室の床	教室の自分の机・机の中	廊下	教室のロッカー	特別教室(音楽室や理科室、家庭科室など)	窓	教室の先生の机・机の中	体育館	手洗い所	校庭	動物飼育小屋	職員室	トイレ	運動場	プール	その他	あてはまるものはない	
全体	378	20.9	18.5	16.1	8.7	7.7	5.8	4.2	4.2	3.7	3.7	2.4	1.9	1.6	1.3	1.1	1.3	42.9	
子どもの性別	男児	184	21.7	19.6	14.7	8.7	8.2	4.3	4.9	3.3	5.4	3.3	2.2	1.6	1.6	0.5	0.5	43.5	
	女児	194	20.1	17.5	17.5	8.8	7.2	7.2	3.6	3.6	4.1	2.1	1.5	1.5	1.0	1.5	2.1	42.3	
子どもの学年別	1年生	62	30.6	17.7	25.8	12.9	4.8	6.5	1.6	6.5	-	6.5	1.6	1.6	-	-	1.6	1.6	37.1
	2年生	63	27.0	22.2	17.5	6.3	1.6	4.8	7.9	3.2	4.8	-	3.2	-	3.2	1.6	-	-	33.3
	3年生	62	21.0	24.2	19.4	11.3	6.5	3.2	4.8	3.2	4.8	1.6	3.2	3.2	1.6	1.6	1.6	1.6	40.3
	4年生	64	14.1	10.9	9.4	10.9	9.4	7.8	7.8	4.7	3.1	4.7	-	1.6	3.1	1.6	1.6	1.6	46.9
	5年生	64	12.5	7.8	9.4	1.6	6.3	6.3	-	-	1.6	6.3	1.6	-	1.6	1.6	-	1.6	54.7
	6年生	63	20.6	28.6	15.9	9.5	17.5	6.3	3.2	7.9	7.9	3.2	4.8	4.8	-	1.6	1.6	1.6	44.4
片付け得意不得意別	得意	99	28.3	29.3	21.2	19.2	13.1	11.1	7.1	7.1	6.1	3.0	7.1	5.1	3.0	1.0	2.0	1.0	16.2
	苦手	155	16.1	11.0	14.2	3.9	5.8	5.8	1.9	1.9	3.9	3.2	1.3	0.6	-	1.3	0.6	1.9	58.7
家事頻度別	週4日以上	106	21.7	24.5	20.8	8.5	10.4	9.4	6.6	3.8	5.7	1.9	5.7	2.8	3.8	0.9	0.9	0.9	28.3
	週1~3日程度	165	26.7	21.2	15.2	12.1	7.3	4.2	4.8	5.5	2.4	5.5	0.6	1.8	0.6	1.2	1.2	1.8	38.8
	月1~3日程度	47	14.9	10.6	14.9	6.4	2.1	4.3	-	2.1	4.3	2.1	2.1	-	2.1	4.3	-	-	57.4
	それ以下	36	8.3	5.6	11.1	-	5.6	5.6	-	5.6	-	-	-	2.8	-	-	-	-	69.4
自宅掃除の有無別	掃除あり	325	22.5	20.6	16.9	9.8	7.4	6.5	4.6	4.3	4.0	3.4	2.5	2.2	1.8	1.5	0.9	1.2	38.2
	掃除なし	53	11.3	5.7	11.3	1.9	9.4	1.9	1.9	3.8	1.9	5.7	1.9	-	-	-	1.9	1.9	71.7

■・・・全体比10ポイント以上 ■・・・全体比5ポイント以上 □・・・全体比5ポイント以下 ■・・・全体比10ポイント以下

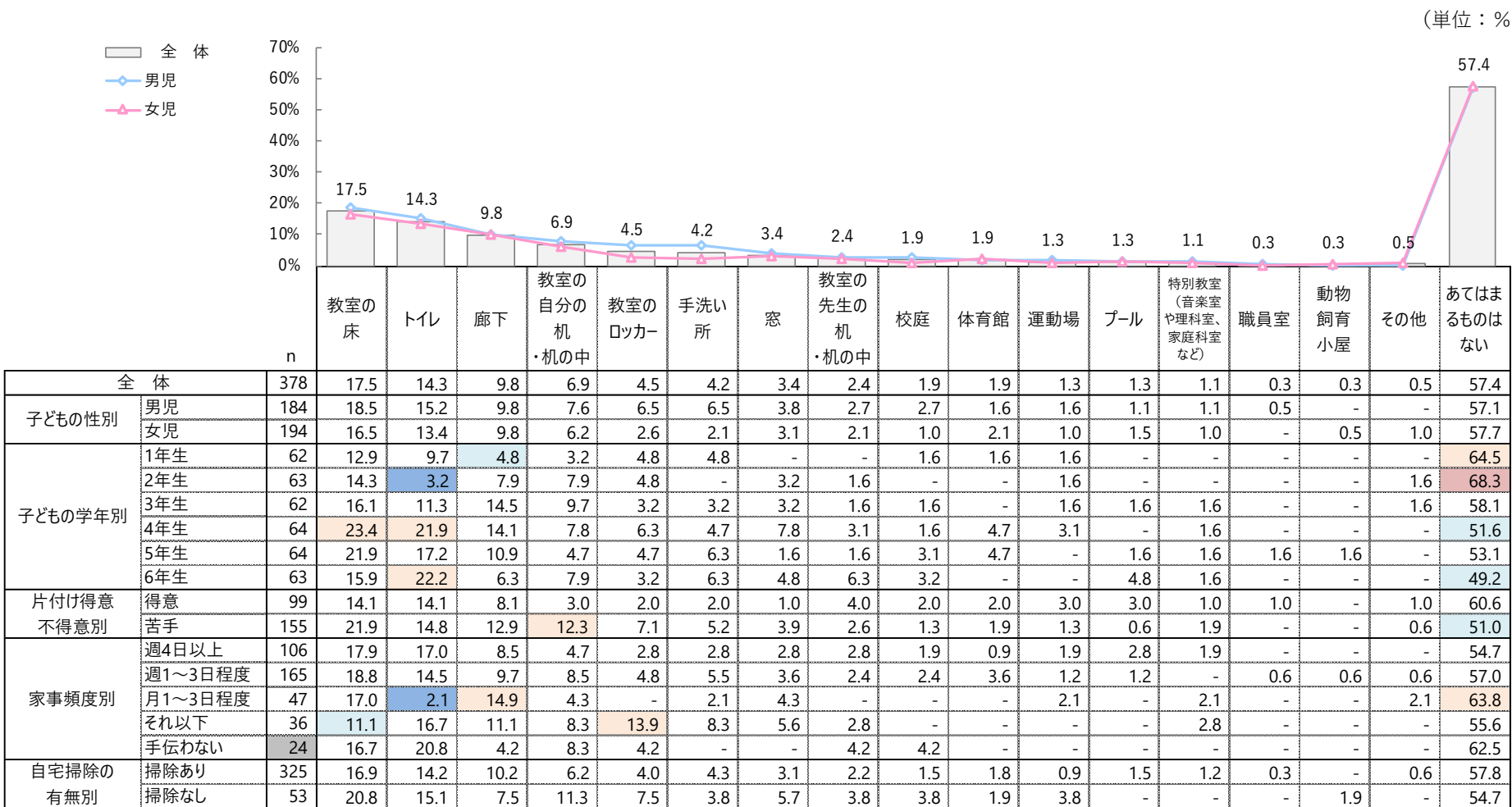
※nが30未満の時は参考値

アンケート概要

● 調査地域：全国 ● 調査対象：男女 20～40歳（小学生のお子様と同居している方） ● 調査期間：2022年2月4日(金)～2022年2月8日(火) ● 有効回答数：400サンプル

小学校：苦手なおそうじ場所

Q学校に掃除の時間があると答えの方にお伺いします。あなたの小学生のお子様が【1】好きな掃除場所【2】苦手な掃除場所をすべてお知らせください。
(それぞれ複数選択可)



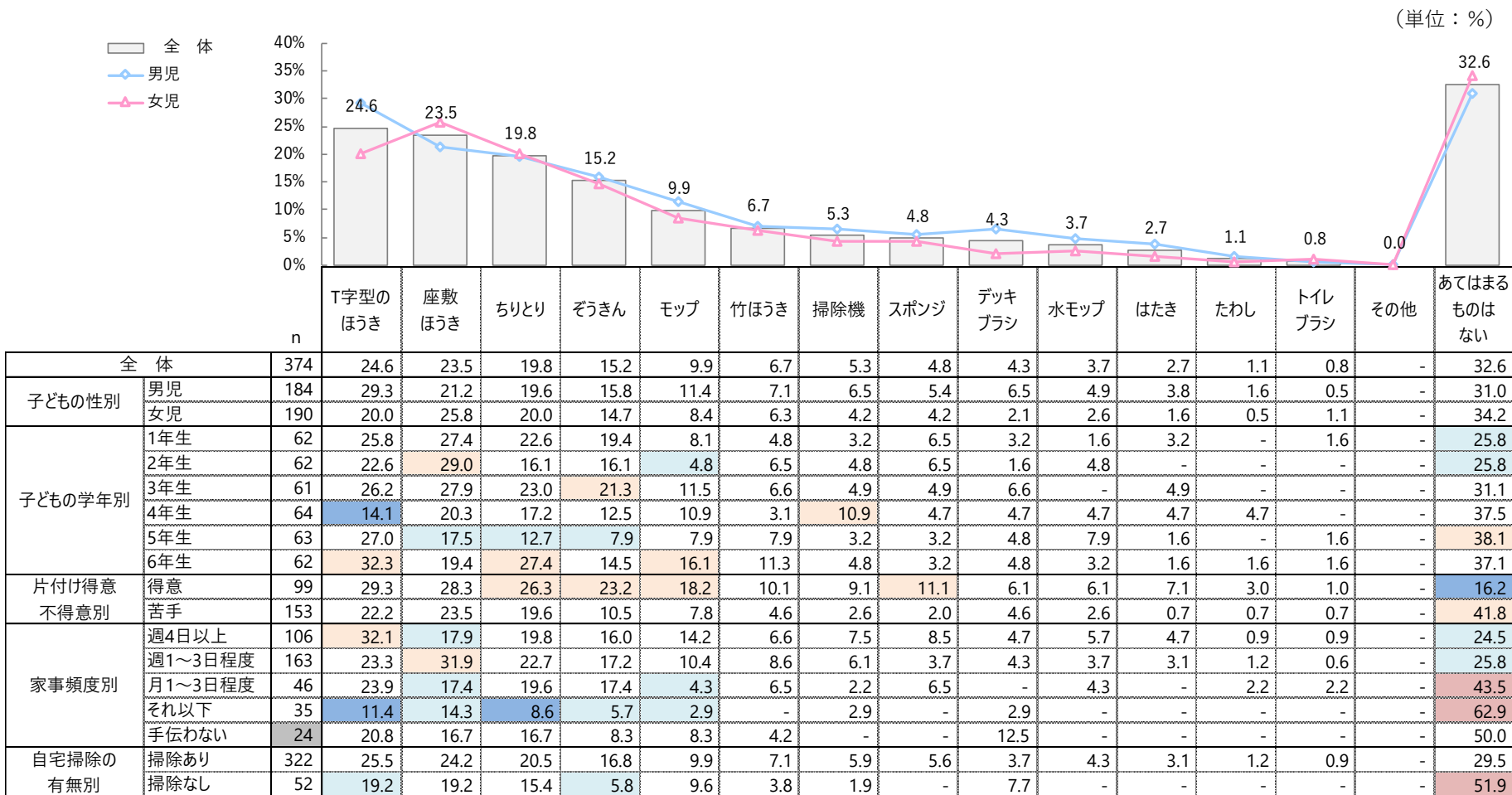
■・・・全体比10ポイント以上 ■・・・全体比5ポイント以上 ■・・・全体比5ポイント以下 ■・・・全体比10ポイント以下

※nが30未満の時は参考値

アンケート概要 ● 調査地域：全国 ● 調査対象：男女 20～40歳（小学生のお子様と同居している方） ● 調査期間：2022年2月4日(金)～2022年2月8日(火) ● 有効回答数：400サンプル

Q学校の掃除の時間にいずれかの掃除道具を使用したことがあるとお答えの方にお伺いします。

あなたの小学生のお子様が【1】好きな掃除道具【2】苦手な掃除道具をすべてお知らせください。（それぞれ複数選択可）

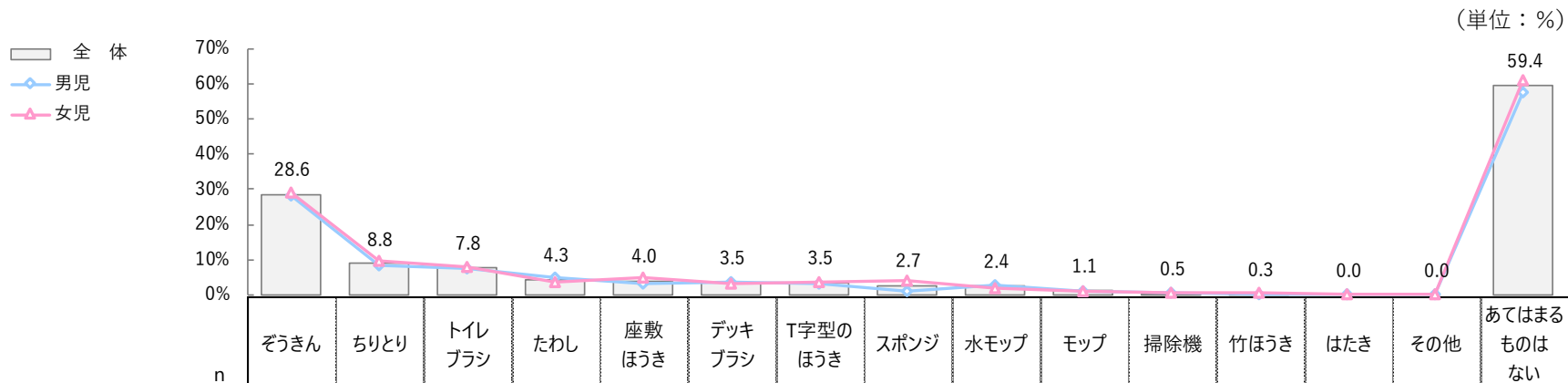


■・・・全体比10ポイント以上 ■・・・全体比5ポイント以上 ■・・・全体比5ポイント以下 ■・・・全体比10ポイント以下

※nが30未満の時は参考値

Q学校の掃除の時間にいずれかの掃除道具を使用したことがあるとお答えの方にお伺いします。

あなたの小学生のお子様【1】好きな掃除道具【2】苦手な掃除道具をすべてお知らせください。（それぞれ複数選択可）



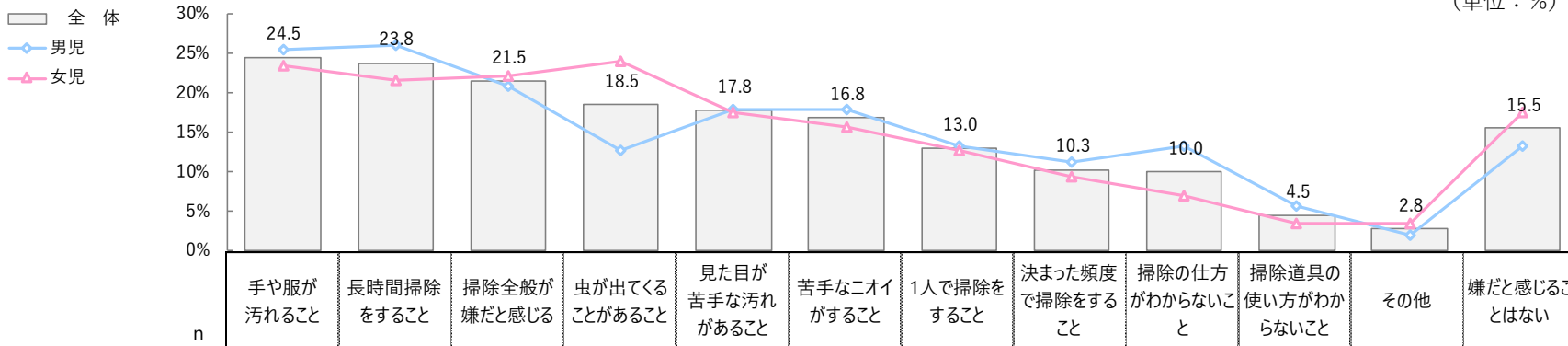
		n	ぞうきん	ちりとり	トイレブラシ	たわし	座敷ほうき	デッキブラシ	T字型のほうき	スポンジ	水モップ	モップ	掃除機	竹ほうき	はたき	その他	あてはまるものはない
全体		374	28.6	8.8	7.8	4.3	4.0	3.5	3.5	2.7	2.4	1.1	0.5	0.3	-	-	59.4
子どもの性別	男児	184	28.3	8.2	7.6	4.9	3.3	3.8	3.3	1.1	2.7	1.1	0.5	-	-	-	57.6
	女児	190	28.9	9.5	7.9	3.7	4.7	3.2	3.7	4.2	2.1	1.1	0.5	0.5	-	-	61.1
子どもの学年別	1年生	62	24.2	6.5	1.6	1.6	3.2	-	-	-	-	1.6	-	1.6	-	-	67.7
	2年生	62	27.4	4.8	4.8	1.6	-	1.6	-	-	1.6	3.2	-	-	-	-	64.5
	3年生	61	21.3	11.5	4.9	3.3	3.3	1.6	3.3	1.6	3.3	-	-	-	-	-	67.2
	4年生	64	35.9	9.4	9.4	3.1	6.3	7.8	9.4	4.7	4.7	1.6	3.1	-	-	-	48.4
	5年生	63	34.9	7.9	12.7	6.3	4.8	4.8	7.9	4.8	-	-	-	-	-	-	52.4
	6年生	62	27.4	12.9	12.9	9.7	6.5	4.8	-	4.8	4.8	-	-	-	-	-	56.5
片付け得意不得意別	得意	99	16.2	8.1	9.1	7.1	2.0	4.0	2.0	2.0	4.0	-	1.0	-	-	-	65.7
	苦手	153	37.9	13.7	7.2	2.6	6.5	3.3	4.6	2.6	1.3	0.7	0.7	-	-	-	52.3
家事頻度別	週4日以上	106	26.4	7.5	7.5	6.6	3.8	4.7	0.9	2.8	2.8	0.9	-	-	-	-	61.3
	週1～3日程度	163	28.2	8.6	9.2	3.1	4.3	1.2	4.9	3.7	2.5	0.6	0.6	0.6	-	-	57.7
	月1～3日程度	46	32.6	8.7	4.3	2.2	6.5	6.5	4.3	-	2.2	4.3	2.2	-	-	-	56.5
	それ以下	35	34.3	11.4	2.9	2.9	2.9	2.9	2.9	2.9	-	-	-	-	-	-	60.0
自宅掃除の有無別	手伝わない	24	25.0	12.5	12.5	8.3	-	8.3	4.2	-	4.2	-	-	-	-	-	66.7
	掃除あり	322	27.0	8.7	7.1	4.0	4.3	3.1	3.4	2.2	2.5	1.2	0.6	0.3	-	-	60.2
	掃除なし	52	38.5	9.6	11.5	5.8	1.9	5.8	3.8	5.8	1.9	-	-	-	-	-	53.8

●・・・全体比10ポイント以上 ●・・・全体比5ポイント以上 ●・・・全体比5ポイント以下 ●・・・全体比10ポイント以下

※nが30未満の時は参考値

Qあなたの小学生のお子様が掃除で嫌だ・苦手だと感じることをすべてお知らせください。（複数選択可）

（単位：％）

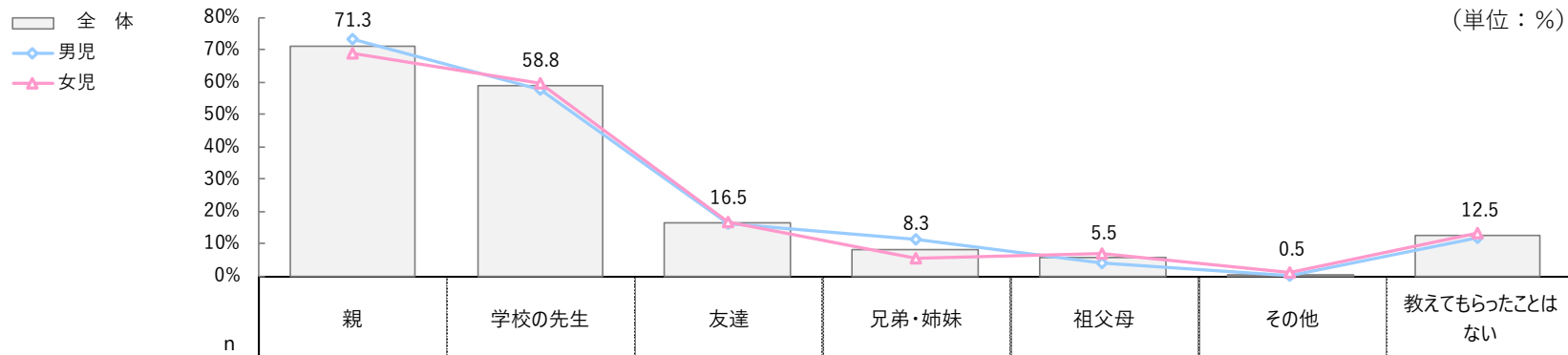


項目	n	手や服が汚れること	長時間掃除をすること	掃除全般が嫌だと感じる	虫が出てくること	見た目が苦手な汚れがあること	苦手なニオイがすること	1人で掃除をすること	決まった頻度で掃除をすること	掃除の仕方がわからないこと	掃除道具の使い方がわからないこと	その他	嫌だと感じることはない
全体	400	24.5	23.8	21.5	18.5	17.8	16.8	13.0	10.3	10.0	4.5	2.8	15.5
子どもの性別													
男児	196	25.5	26.0	20.9	12.8	17.9	17.9	13.3	11.2	13.3	5.6	2.0	13.3
女児	204	23.5	21.6	22.1	24.0	17.6	15.7	12.7	9.3	6.9	3.4	3.4	17.6
子どもの学年別													
1年生	66	22.7	22.7	10.6	16.7	13.6	12.1	10.6	10.6	12.1	3.0	3.0	22.7
2年生	66	27.3	22.7	16.7	13.6	22.7	19.7	9.1	9.1	13.6	3.0	3.0	12.1
3年生	66	27.3	21.2	30.3	22.7	19.7	16.7	15.2	9.1	4.5	3.0	4.5	19.7
4年生	66	22.7	22.7	13.6	24.2	15.2	19.7	19.7	10.6	12.1	9.1	-	10.6
5年生	68	26.5	26.5	22.1	17.6	22.1	13.2	10.3	16.2	11.8	5.9	1.5	13.2
6年生	68	20.6	26.5	35.3	16.2	13.2	19.1	13.2	5.9	5.9	2.9	4.4	14.7
片付け得意不得意別													
得意	101	20.8	13.9	10.9	15.8	18.8	20.8	9.9	10.9	13.9	3.0	1.0	17.8
苦手	167	25.1	29.3	33.5	16.8	17.4	12.0	18.0	8.4	10.8	3.0	3.0	13.8
家事頻度別													
週4日以上	110	25.5	22.7	18.2	20.9	20.9	18.2	10.9	14.5	9.1	4.5	0.9	10.9
週1～3日程度	170	26.5	28.2	16.5	19.4	17.6	17.6	13.5	10.6	14.7	5.3	1.8	15.3
月1～3日程度	48	20.8	16.7	25.0	14.6	12.5	12.5	10.4	10.4	6.3	4.2	8.3	16.7
それ以下	38	23.7	23.7	31.6	15.8	15.8	15.8	18.4	5.3	2.6	-	2.6	13.2
手伝わない	34	17.6	14.7	41.2	14.7	17.6	14.7	14.7	-	2.9	5.9	5.9	32.4
自宅掃除の有無別													
掃除あり	332	24.4	25.6	19.3	19.3	17.8	17.8	12.7	11.4	10.8	4.8	2.7	14.2
掃除なし	68	25.0	14.7	32.4	14.7	17.6	11.8	14.7	4.4	5.9	2.9	2.9	22.1

■・・・全体比10ポイント以上 ■・・・全体比5ポイント以上 ■・・・全体比5ポイント以下 ■・・・全体比10ポイント以下

※nが30未満の時は参考値

Qあなたの小学生のお子様は掃除のやり方や掃除道具の使い方を誰かから教えてもらったことはありますか。
 教えてもらったことがある方は、誰から教えてもらったことがあるかお知らせください。（複数選択可）



		n	親	学校の先生	友達	兄弟・姉妹	祖父母	その他	教えてもらったことはない
全体		400	71.3	58.8	16.5	8.3	5.5	0.5	12.5
子どもの性別	男児	196	73.5	57.7	16.3	11.2	4.1	-	11.7
	女児	204	69.1	59.8	16.7	5.4	6.9	1.0	13.2
子どもの学年別	1年生	66	68.2	65.2	16.7	13.6	9.1	-	10.6
	2年生	66	71.2	62.1	15.2	4.5	7.6	-	6.1
	3年生	66	74.2	66.7	19.7	7.6	4.5	-	10.6
	4年生	66	66.7	48.5	18.2	6.1	4.5	-	16.7
	5年生	68	77.9	51.5	13.2	11.8	2.9	1.5	11.8
	6年生	68	69.1	58.8	16.2	5.9	4.4	1.5	19.1
片付け得意不得意別	得意	101	78.2	46.5	22.8	11.9	7.9	-	7.9
	苦手	167	61.7	65.3	13.2	5.4	4.8	0.6	15.6
家事頻度別	週4日以上	110	73.6	54.5	18.2	9.1	8.2	-	9.1
	週1~3日程度	170	82.4	66.5	16.5	10.0	5.3	0.6	5.9
	月1~3日程度	48	60.4	52.1	16.7	4.2	8.3	2.1	18.8
	それ以下	38	57.9	52.6	13.2	5.3	-	-	23.7
自宅掃除の有無別	掃除あり	332	77.1	60.2	17.2	9.0	6.3	0.3	10.2
	掃除なし	68	42.6	51.5	13.2	4.4	1.5	1.5	23.5

●・・・全体比10ポイント以上 ●・・・全体比5ポイント以上 ●・・・全体比5ポイント以下 ●・・・全体比10ポイント以下
 ※nが30未満の時は参考値